

## ОТЧЕТ О ФИНАНСОВЫХ РЕЗУЛЬТАТАХ ДЕЯТЕЛЬНОСТИ

на 1 января 2021 г.

Главный распорядитель, распорядитель, получатель бюджетных средств,  
главный администратор, администратор доходов бюджета,  
главный администратор, администратор источников  
финансирования дефицита бюджета МКДОУ Д/С № 32  
Наименование бюджета (публично-правового образования) Бюджет муниципального образования г. Бодайбо и района  
Периодичность: годовая  
Единица измерения: руб.

Форма по ОКУД

Дата

по ОКПО

ИНН

Глава по БК

по ОКТМО

по ОКЕИ

КОДЫ

0503121

01.01.2021

33283102

3802001325

903

25602101001

383

Наименование показателя	Код строки	Код по КОСГУ	Бюджетная деятельность	Средства во временном распоряжении	Итого
1	2	3	4	5	6
<b>Доходы</b>	010	100	2 878 352,20	-	2 878 352,20
в том числе:					
Доходы от оказания платных услуг (работ)		131	2 796 814,53	-	2 796 814,53
Доходы от компенсации затрат		134	19 657,27	-	19 657,27
Безвозмездные неденежные поступления текущего характера от организаций (за исключением сектора государственного управления и организаций государственного сектора)		192	61 858,40	-	61 858,40
Прочие неденежные безвозмездные поступления		199	22,00	-	22,00
<b>Расходы</b>	150	200	51 047 882,33	-	51 047 882,33
в том числе:					
Зарботная плата		211	24 457 617,37	-	24 457 617,37
Прочие несоциальные выплаты персоналу в денежной форме		212	258 621,00	-	258 621,00
Начисления на выплаты по оплате труда		213	7 360 319,80	-	7 360 319,80
Прочие несоциальные выплаты персоналу в натуральной форме		214	647 470,65	-	647 470,65
Услуги связи		221	39 947,86	-	39 947,86
Транспортные услуги		222	8 267,00	-	8 267,00
Коммунальные услуги		223	6 343 695,72	-	6 343 695,72
Работы, услуги по содержанию имущества		225	3 706 887,35	-	3 706 887,35
Прочие работы, услуги		226	337 589,27	-	337 589,27
Социальные пособия и компенсации персоналу в денежной форме		266	163 482,64	-	163 482,64
Амортизация		271	2 010 793,70	-	2 010 793,70
Расходование материальных запасов		272	5 496 453,04	-	5 496 453,04
Налоги, пошлины и сборы		291	216 476,05	-	216 476,05
Штрафы за нарушение законодательства о налогах и сборах, законодательства о страховых взносах		292	260,88	-	260,88
<b>Чистый операционный результат (стр. 301 - стр. 302); (стр. 310 + стр. 410)</b>	300		-48 169 530,13	-	-48 169 530,13
<i>Операционный результат до налогообложения (стр. 010 - стр. 150)</i>	301		-48 169 530,13	-	-48 169 530,13
<i>Налог на прибыль</i>	302		-	-	-
<b>Операции с нефинансовыми активами (стр. 320 + стр. 330 + стр. 350 + стр. 360 + стр. 370 + стр. 380 + стр. 390 + стр. 400)</b>	310		-1 377 330,92	-	-1 377 330,92
<b>Чистое поступление основных средств</b>	320		-1 044 893,70	-	-1 044 893,70
в том числе:					
увеличение стоимости основных средств	321	310	965 900,00	-	965 900,00
уменьшение стоимости основных средств	322	41X	2 010 793,70	-	2 010 793,70

Чистое поступление нематериальных активов	330		-	-	-
в том числе:					
увеличение стоимости нематериальных активов	331	320	-	-	-
уменьшение стоимости нематериальных активов	332	42X	-	-	-
Чистое поступление произведенных активов	350		-	-	-
в том числе:					
увеличение стоимости произведенных активов	351	330	-	-	-
уменьшение стоимости произведенных активов	352	43X	-	-	-
Чистое поступление материальных запасов	360		-329 579,95	-	-329 579,95
в том числе:					
увеличение стоимости материальных запасов	361	340	5 187 597,39	-	5 187 597,39
в том числе:					
Увеличение стоимости материальных запасов для целей капитальных вложений		347	18 000,00	-	18 000,00
уменьшение стоимости материальных запасов	362	440	5 517 177,34	-	5 517 177,34
в том числе:					
Чистое поступление прав пользования	370		-	-	-
в том числе:					
увеличение стоимости прав пользования	371	350	-	-	-
уменьшение стоимости прав пользования	372	450	-	-	-
Чистое изменение затрат на изготовление готовой продукции, выполнение работ, услуг	390		-	-	-
в том числе:					
увеличение затрат	391	x	-	-	-
уменьшение затрат	392	x	-	-	-
Расходы будущих периодов	400	x	-2 857,27	-	-2 857,27
Операции с финансовыми активами и обязательствами (стр. 420 - стр. 510)	410		-46 792 199,21	-	-46 792 199,21
Операции с финансовыми активами (стр. 430 + стр. 440 + стр. 450 + стр. 460 + стр. 470 + стр. 480)	420		-48 356 768,39	-	-48 356 768,39
Чистое поступление денежных средств и их эквивалентов	430		-49 158 647,52	-	-49 158 647,52
в том числе:					
поступление денежных средств и их эквивалентов	431	510	306 336,01	-	306 336,01
выбытие денежных средств и их эквивалентов	432	610	49 464 983,53	-	49 464 983,53
Чистое поступление ценных бумаг, кроме акций	440		-	-	-
в том числе:					
увеличение стоимости ценных бумаг, кроме акций и иных финансовых инструментов	441	520	-	-	-
уменьшение стоимости ценных бумаг, кроме акций и иных финансовых инструментов	442	620	-	-	-
Чистое поступление акций и иных финансовых инструментов	450		-	-	-
в том числе:					
увеличение стоимости акций и иных финансовых инструментов	451	530	-	-	-
уменьшение стоимости акций и иных финансовых инструментов	452	630	-	-	-
Чистое предоставление заимствований	460		-	-	-
в том числе:					
увеличение задолженности по предоставленным заимствованиям	461	540	-	-	-
уменьшение задолженности по предоставленным заимствованиям	462	640	-	-	-
Чистое поступление иных финансовых активов	470		-	-	-
в том числе:					
увеличение стоимости иных финансовых активов	471	550	-	-	-
уменьшение стоимости иных финансовых активов	472	650	-	-	-

Чистое увеличение прочей дебиторской задолженности	480		801 879,13	-	801 879,13
в том числе:					
увеличение прочей дебиторской задолженности	481	560	5 297 442,94	-	5 297 442,94
уменьшение прочей дебиторской задолженности	482	660	4 495 563,81	-	4 495 563,81
<b>Операции с обязательствами (стр. 520 + стр. 530 + стр. 540 + стр. 550 + стр. 560)</b>	<b>510</b>		<b>-1 564 569,18</b>	<b>-</b>	<b>-1 564 569,18</b>
Чистое увеличение задолженности по внутренним привлеченным заимствованиям	520		-	-	-
в том числе:					
увеличение задолженности по внутренним привлеченным заимствованиям	521	710	-	-	-
уменьшение задолженности по внутренним привлеченным заимствованиям	522	810	-	-	-
Чистое увеличение задолженности по внешним привлеченным заимствованиям	530		-	-	-
в том числе:					
увеличение задолженности по внешним привлеченным заимствованиям	531	720	-	-	-
уменьшение задолженности по внешним привлеченным заимствованиям	532	820	-	-	-
Чистое увеличение прочей кредиторской задолженности	540		-2 047 058,93	-	-2 047 058,93
в том числе:					
увеличение прочей кредиторской задолженности	541	730	55 967 635,36	-	55 967 635,36
уменьшение прочей кредиторской задолженности	542	830	58 014 694,29	-	58 014 694,29
Доходы будущих периодов	550	x	-	-	-
Резервы предстоящих расходов	560	x	482 489,75	-	482 489,75


Руководитель

  
(подпись)

Т.В. Кочетова

(расшифровка подписи)

Главный бухгалтер

  
(подпись)

Е.И. Елизова

(расшифровка подписи)

14 января 2021 г.

Централизованная бухгалтерия


МКУ "ЦБ ОУ" 1083802000479, 3802012038, 380201001, г. Бодайбо, ул. Урицкого, 33  
(наименование, ОГРН, ИНН, КПП, местонахождение)

Руководитель

(уполномоченное лицо)

Директор

(должность)

  
(подпись)


Е.И. Елизова

(расшифровка подписи)

Исполнитель

главный бухгалтер

(должность)

  
(подпись)

Е.И. Елизова

(расшифровка подписи)

8(39561)52547, uobdb\_buhg@mail.ru

(телефон, e-mail)

14 января 2021 г.