

ОТЧЕТ О ФИНАНСОВЫХ РЕЗУЛЬТАТАХ ДЕЯТЕЛЬНОСТИ

на 1 января 2024 г.

Главный распорядитель, распорядитель, получатель бюджетных средств,
главный администратор, администратор доходов бюджета,
главный администратор, администратор источников
финансирования дефицита бюджета МКДОУ Д/С № 32
Наименование бюджета (публично-правового образования) Бюджет муниципального образования г. Бодайбо и района
Периодичность: годовая
Единица измерения: руб.

Форма по ОКУД
Дата

по ОКПО
ИНН
Глава по БК
по ОКТМО


по ОКЕИ

КОДЫ
0503121
01.01.2024
33283102
3802001325
903
25602101001
383

Наименование показателя	Код строки	Код по КОСГУ	Бюджетная деятельность	Средства во временном распоряжении	Итого
1	2	3	4	5	6
Доходы	010	100	2 263 782,68	-	2 263 782,68
в том числе:					
Доходы от оказания платных услуг (работ)					
Доходы от выбытия активов		131	3 231 645,30	-	3 231 645,30
Доходы от оценки активов и обязательств		172	7,50	-	7,50
Безвозмездные неденежные поступления текущего характера от организаций (за исключением сектора государственного управления и организаций государственного сектора)		176	-4 197 616,30	-	-4 197 616,30
Безвозмездные неденежные поступления капитального характера от организаций (за исключением сектора государственного управления и организаций государственного сектора)		192	3 000,00	-	3 000,00
Расходы	150	196	3 226 746,18	-	3 226 746,18
в том числе:		200	62 805 941,85	-	62 805 941,85
Заработная плата					
Прочие несоциальные выплаты персоналу в денежной форме		211	33 767 466,57	-	33 767 466,57
Начисления на выплаты по оплате труда		212	373 650,50	-	373 650,50
Прочие несоциальные выплаты персоналу в натуральной форме		213	10 193 334,33	-	10 193 334,33
Услуги связи		214	1 315 652,52	-	1 315 652,52
Транспортные услуги		221	53 181,50	-	53 181,50
Коммунальные услуги		222	22 770,00	-	22 770,00
Работы, услуги по содержанию имущества		223	6 512 047,02	-	6 512 047,02
Прочие работы, услуги		225	1 904 012,69	-	1 904 012,69
Пособия по социальной помощи населению в натуральной форме		226	909 710,86	-	909 710,86
Пособия по социальной помощи, выплачиваемые работодателями, нанимателями бывшим работникам в натуральной форме		263	41 275,00	-	41 275,00
Социальные пособия и компенсации персоналу в денежной форме		265	97 523,55	-	97 523,55
Амортизация		266	99 739,91	-	99 739,91
Расходование материальных запасов		271	1 127 756,14	-	1 127 756,14
Налоги, пошлины и сборы		272	6 331 328,26	-	6 331 328,26
Чистый операционный результат (стр. 301 - стр. 302); (стр. 310 + стр. 410)	300		-60 542 159,17	-	-60 542 159,17
Операционный результат до налогообложения (стр. 010 - стр. 150)	301		-60 542 159,17	-	-60 542 159,17
Налог на прибыль	302		-	-	-
Операции с нефинансовыми активами (стр. 320 + стр. 330 + стр. 350 + стр. 360 + стр. 370 + стр. 380 + стр. 390 + стр. 395 + стр. 400)	310		-2 665 638,89	-	-2 665 638,89
Чистое поступление основных средств	320		2 258 990,04	-	2 258 990,04
в том числе:					
увеличение стоимости основных средств	321	310	3 386 746,18	-	3 386 746,18
уменьшение стоимости основных средств	322	41X	1 127 756,14	-	1 127 756,14
Чистое поступление нематериальных активов	330		-	-	-
в том числе:					
увеличение стоимости нематериальных активов	331	320	-	-	-
уменьшение стоимости нематериальных активов	332	42X	-	-	-
Чистое поступление произведенных активов	350		-4 197 616,30	-	-4 197 616,30
в том числе:					
увеличение стоимости произведенных активов	351	330	-	-	-
уменьшение стоимости произведенных активов	352	43X	4 197 616,30	-	4 197 616,30
Чистое поступление материальных запасов	360		-727 012,63	-	-727 012,63
в том числе:					
увеличение стоимости материальных запасов	361	340	5 652 863,63	-	5 652 863,63
в том числе:					
увеличение стоимости материальных запасов	362	440	6 379 876,26	-	6 379 876,26
в том числе:					
Чистое поступление прав пользования	370		-	-	-
в том числе:					
увеличение стоимости прав пользования	371	35X	-	-	-
уменьшение стоимости прав пользования	372	45X	-	-	-
Чистое поступление биологических активов	380		-	-	-
в том числе:					
увеличение стоимости биологических активов	381	360	-	-	-
уменьшение стоимости биологических активов	382	46X	-	-	-
Чистое изменение затрат на изготовление готовой продукции, выполнение работ, услуг	390		-	-	-
в том числе:					
увеличение затрат	391	x	-	-	-
уменьшение затрат	392	x	-	-	-
Чистое изменение затрат на биотрансформацию	395		-	-	-
в том числе:					
увеличение затрат	396	x	-	-	-
уменьшение затрат	397	x	-	-	-
Расходы будущих периодов	400	x	-	-	-
Операции с финансовыми активами и обязательствами (стр. 420 - стр. 610)	410		-57 876 520,28	-	-57 876 520,28
Операции с финансовыми активами (стр. 430 + стр. 440 + стр. 450 + стр. 460 + стр. 470 + стр. 480)	420		-60 665 377,61	-	-60 665 377,61
Чистое поступление денежных средств и их эквивалентов	430		-60 718 127,18	-	-60 718 127,18
в том числе:					
поступление денежных средств и их эквивалентов	431	510	3 911,12	-	3 911,12
выбытие денежных средств и их эквивалентов	432	610	60 722 038,30	-	60 722 038,30
Чистое поступление ценных бумаг, кроме акций	440		-	-	-
в том числе:					
увеличение стоимости ценных бумаг, кроме акций и иных финансовых инструментов	441	520	-	-	-
уменьшение стоимости ценных бумаг, кроме акций и иных финансовых инструментов	442	620	-	-	-
Чистое поступление акций и иных финансовых инструментов	450		-	-	-

в том числе:					
увеличение стоимости акций и иных финансовых инструментов	451	530	-	-	-
уменьшение стоимости акций и иных финансовых инструментов	452	630	-	-	-
Чистое предоставление заимствований	460				
в том числе:					
увеличение задолженности по предоставленным заимствованиям	461	540	-	-	-
уменьшение задолженности по предоставленным заимствованиям	462	640	-	-	-
Чистое поступление иных финансовых активов	470				
в том числе:					
увеличение стоимости иных финансовых активов	471	550	-	-	-
уменьшение стоимости иных финансовых активов	472	650	-	-	-
Чистое увеличение прочей дебиторской задолженности	480		52 749,57		52 749,57
в том числе:					
увеличение прочей дебиторской задолженности	481	560	4 691 192,50	-	4 691 192,50
уменьшение прочей дебиторской задолженности	482	660	4 638 442,93	-	4 638 442,93
Операции с обязательствами (стр. 520 + стр. 530 + стр. 540 + стр. 550 + стр. 560)	510		-2 788 857,33		-2 788 857,33
Чистое увеличение задолженности по внутренним привлеченным заимствованиям	520				
в том числе:					
увеличение задолженности по внутренним привлеченным заимствованиям	521	710	-	-	-
уменьшение задолженности по внутренним привлеченным заимствованиям	522	810	-	-	-
Чистое увеличение задолженности по внешним привлеченным заимствованиям	530				
в том числе:					
увеличение задолженности по внешним привлеченным заимствованиям	531	720	-	-	-
уменьшение задолженности по внешним привлеченным заимствованиям	532	820	-	-	-
Чистое увеличение прочей кредиторской задолженности	540		-3 146 513,56		-3 146 513,56
в том числе:					
увеличение прочей кредиторской задолженности	541	730	82 566 408,43	-	82 566 408,43
уменьшение прочей кредиторской задолженности	542	830	85 712 921,99	-	85 712 921,99
Доходы будущих периодов	550	x			
Резервы предстоящих расходов	560	x	357 656,23		357 656,23


Руководитель


(подпись)

Т.В. Кочетова

(расшифровка подписи)

Главный бухгалтер


(подпись)

Л.М. Юмашева

(расшифровка подписи)

15 января 2024 г.

Централизованная бухгалтерия МКУ "ЦБ ОУ" 1083802000479, 3802012038,380201001, г. Бодайбо, ул. Урицкого,33

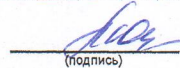
(наименование, ОГРН, ИНН, КПП, местонахождение)

Руководитель

(уполномоченное лицо)

Директор

(должность)


(подпись)


Л.М.Юмашева

(расшифровка подписи)

Исполнитель

главный бухгалтер

(должность)


(подпись)

Л.М.Юмашева

(расшифровка подписи)

8(39561)52547, uobdb_buhg@mail.ru

(телефон, e-mail)

15 января 2024 г.