

ОТЧЕТ О ФИНАНСОВЫХ РЕЗУЛЬТАТАХ ДЕЯТЕЛЬНОСТИ

на 1 января 2022 г.

Главный распорядитель, распорядитель, получатель бюджетных средств,
главный администратор, администратор доходов бюджета,
главный администратор, администратор источников
финансирования дефицита бюджета МКДОУ Д/С № 32
Наименование бюджета (публично-правового образования) Бюджет муниципального образования г. Бодайбо и района
Периодичность: годовая
Единица измерения: руб.

Форма по ОКУД
Дата

по ОКПО
ИНН
Глава по БК
по ОКТМО

по ОКЕИ


КОДЫ	
Форма по ОКУД	0503121
Дата	01.01.2022
по ОКПО	33283102
ИНН	3802001325
Глава по БК	903
по ОКТМО	25602101001
по ОКЕИ	383

Наименование показателя	Код строки	Код по КОСГУ	Бюджетная деятельность	Средства во временном распоряжении	Итого
1	2	3	4	5	6
Доходы	010	100	-4 545 555,91	-	-4 545 555,91
в том числе:					
Доходы от оказания платных услуг (работ)		131	2 966 569,69	-	2 966 569,69
Доходы от выбытия активов		172	5 238,00	-	5 238,00
Доходы от оценки активов и обязательств		176	-7 517 393,60	-	-7 517 393,60
Прочие неденежные безвозмездные поступления		199	30,00	-	30,00
Расходы	150	200	52 641 657,80	-	52 641 657,80
в том числе:					
Заработная плата		211	26 438 492,98	-	26 438 492,98
Прочие несоциальные выплаты персоналу в денежной форме		212	86 207,00	-	86 207,00
Начисления на выплаты по оплате труда		213	7 915 005,94	-	7 915 005,94
Прочие несоциальные выплаты персоналу в натуральной форме		214	1 650 001,75	-	1 650 001,75
Услуги связи		221	112 832,51	-	112 832,51
Транспортные услуги		222	48 882,00	-	48 882,00
Коммунальные услуги		223	6 065 503,92	-	6 065 503,92
Работы, услуги по содержанию имущества		225	1 706 796,09	-	1 706 796,09
Прочие работы, услуги		226	634 177,61	-	634 177,61
Пособия по социальной помощи, выплачиваемые работодателями, нанимателями бывшим работникам в натуральной форме		265	163 574,03	-	163 574,03
Социальные пособия и компенсации персоналу в денежной форме		266	93 049,67	-	93 049,67
Амортизация		271	1 845 597,16	-	1 845 597,16
Расходование материальных запасов		272	5 777 821,14	-	5 777 821,14
Налоги, пошлины и сборы		291	103 716,00	-	103 716,00
Чистый операционный результат (стр. 301 - стр. 302); (стр. 310 + стр. 410)	300		-57 187 213,71	-	-57 187 213,71
<i>Операционный результат до налогообложения (стр. 010 – стр. 150)</i>	301		-57 187 213,71	-	-57 187 213,71
<i>Налог на прибыль</i>	302		-	-	-
Операции с нефинансовыми активами (стр. 320 + стр. 330 + стр. 350 + стр. 360 + стр. 370 + стр. 380 + стр. 390 + стр. 400)	310		-5 559 383,67	-	-5 559 383,67
<i>Чистое поступление основных средств</i>	320		1 266 382,84	-	1 266 382,84
в том числе:					
увеличение стоимости основных средств	321	310	3 111 980,00	-	3 111 980,00
уменьшение стоимости основных средств	322	41X	1 845 597,16	-	1 845 597,16
<i>Чистое поступление нематериальных активов</i>	330		-	-	-
в том числе:					

увеличение стоимости нематериальных активов	331	320	-	-	-
уменьшение стоимости нематериальных активов	332	42X	-	-	-
Чистое поступление непроизведенных активов	350		-7 517 393,60	-	-7 517 393,60
в том числе:					
увеличение стоимости непроизведенных активов	351	330	-	-	-
уменьшение стоимости непроизведенных активов	352	43X	7 517 393,60	-	7 517 393,60
Чистое поступление материальных запасов	360		691 627,09	-	691 627,09
в том числе:					
увеличение стоимости материальных запасов	361	340	6 495 793,37	-	6 495 793,37
в том числе:					
Увеличение стоимости материальных запасов для целей капитальных вложений		347	40 000,00	-	40 000,00
уменьшение стоимости материальных запасов	362	440	5 804 166,28	-	5 804 166,28
в том числе:					
			-	-	-
Чистое поступление прав пользования	370		-	-	-
в том числе:					
увеличение стоимости прав пользования	371	35X	6 240,00	-	6 240,00
уменьшение стоимости прав пользования	372	45X	6 240,00	-	6 240,00
Чистое изменение затрат на изготовление готовой продукции, выполнение работ, услуг	390		-	-	-
в том числе:					
увеличение затрат	391	x	-	-	-
уменьшение затрат	392	x	-	-	-
Расходы будущих периодов	400	x	-	-	-
Операции с финансовыми активами и обязательствами (стр. 420 - стр. 510)	410		-51 627 830,04	-	-51 627 830,04
Операции с финансовыми активами (стр. 430 + стр. 440 + стр. 450 + стр. 460 + стр. 470 + стр. 480)	420		-54 856 157,94	-	-54 856 157,94
Чистое поступление денежных средств и их эквивалентов	430		-54 308 772,97	-	-54 308 772,97
в том числе:					
поступление денежных средств и их эквивалентов	431	510	36 110,25	-	36 110,25
выбытие денежных средств и их эквивалентов	432	610	54 344 883,22	-	54 344 883,22
Чистое поступление ценных бумаг, кроме акций	440		-	-	-
в том числе:					
увеличение стоимости ценных бумаг, кроме акций и иных финансовых инструментов	441	520	-	-	-
уменьшение стоимости ценных бумаг, кроме акций и иных финансовых инструментов	442	620	-	-	-
Чистое поступление акций и иных финансовых инструментов	450		-	-	-
в том числе:					
увеличение стоимости акций и иных финансовых инструментов	451	530	-	-	-
уменьшение стоимости акций и иных финансовых инструментов	452	630	-	-	-
Чистое предоставление заимствований	460		-	-	-
в том числе:					
увеличение задолженности по предоставленным заимствованиям	461	540	-	-	-
уменьшение задолженности по предоставленным заимствованиям	462	640	-	-	-
Чистое поступление иных финансовых активов	470		-	-	-
в том числе:					
увеличение стоимости иных финансовых активов	471	550	-	-	-
уменьшение стоимости иных финансовых активов	472	650	-	-	-
Чистое увеличение прочей дебиторской задолженности	480		-547 384,97	-	-547 384,97
в том числе:					

увеличение прочей дебиторской задолженности	481	560	7 622 620,02	-	7 622 620,02
уменьшение прочей дебиторской задолженности	482	660	8 170 004,99	-	8 170 004,99
Операции с обязательствами (стр. 520 + стр. 530 + стр. 540 + стр. 550 + стр. 560)	510		-3 228 327,90	-	-3 228 327,90
<i>Чистое увеличение задолженности по внутренним привлеченным заимствованиям</i>	520		-	-	-
в том числе:					
увеличение задолженности по внутренним привлеченным заимствованиям	521	710	-	-	-
уменьшение задолженности по внутренним привлеченным заимствованиям	522	810	-	-	-
<i>Чистое увеличение задолженности по внешним привлеченным заимствованиям</i>	530		-	-	-
в том числе:					
увеличение задолженности по внешним привлеченным заимствованиям	531	720	-	-	-
уменьшение задолженности по внешним привлеченным заимствованиям	532	820	-	-	-
<i>Чистое увеличение прочей кредиторской задолженности</i>	540		-3 204 705,59	-	-3 204 705,59
в том числе:					
увеличение прочей кредиторской задолженности	541	730	60 086 433,53	-	60 086 433,53
уменьшение прочей кредиторской задолженности	542	830	63 291 139,12	-	63 291 139,12
<i>Доходы будущих периодов</i>	550	x	-	-	-
<i>Резервы предстоящих расходов</i>	560	x	-23 622,31	-	-23 622,31


Руководитель


(подпись)

Т.В. Кочетова

(расшифровка подписи)

Главный бухгалтер


(подпись)

Л.М. Юмашева

(расшифровка подписи)

22 февраля 2022 г.

Централизованная бухгалтерия

МКУ "ЦБ ОУ" 1083802000479, 3802012038, 380201001, г. Бодайбо, ул. Урицкого, 33


(наименование, ОГРН, ИНН, КПП, местонахождение)

Руководитель

(уполномоченное лицо)

Директор

(должность)


(подпись)


Л.М. Юмашева

(расшифровка подписи)

Исполнитель

главный бухгалтер

(должность)


(подпись)

Л.М. Юмашева

(расшифровка подписи)

8(39561)52547, uobdb_buhg@mail.ru

(телефон, e-mail)

22 февраля 2022 г.