

## ОТЧЕТ О ФИНАНСОВЫХ РЕЗУЛЬТАТАХ ДЕЯТЕЛЬНОСТИ

на 1 января 2023 г.

Главный распорядитель, распорядитель, получатель бюджетных средств,  
главный администратор, администратор доходов бюджета,  
главный администратор, администратор источников  
финансирования дефицита бюджета МКДОУ Д/С № 32  
Наименование бюджета (публично-правового образования) Бюджет муниципального образования г. Бодайбо и района  
Периодичность: годовая  
Единица измерения: руб.

Форма по ОКУД  
Дата

по ОКПО  
ИНН  
Глава по БК  
по ОКТМО

по ОКЕИ

КОДЫ	
Форма по ОКУД	0503121
Дата	01.01.2023
по ОКПО	33283102
ИНН	3802001325
Глава по БК	903
по ОКТМО	25602101001
по ОКЕИ	383

Наименование показателя	Код строки	Код по КОСГУ	Бюджетная деятельность	Средства во временном распоряжении	Итого
1	2	3	4	5	6
<b>Доходы</b>	010	100	3 648 618,27	-	3 648 618,27
в том числе:					
Доходы от оказания платных услуг (работ)		131	2 844 273,14	-	2 844 273,14
Доходы от выбытия активов		172	-1 403,73	-	-1 403,73
Безвозмездные неденежные поступления текущего характера от организаций (за исключением сектора государственного управления и организаций государственного сектора)		192	78,86	-	78,86
Безвозмездные неденежные поступления капитального характера от сектора государственного управления и организаций государственного сектора		195	802 000,00	-	802 000,00
Безвозмездные неденежные поступления капитального характера от организаций (за исключением сектора государственного управления и организаций государственного сектора)		196	3 670,00	-	3 670,00
<b>Расходы</b>	150	200	63 244 367,18	-	63 244 367,18
в том числе:					
Заработная плата		211	28 015 328,26	-	28 015 328,26
Прочие несоциальные выплаты персоналу в денежной форме		212	196 066,00	-	196 066,00
Начисления на выплаты по оплате труда		213	8 395 193,04	-	8 395 193,04
Прочие несоциальные выплаты персоналу в натуральной форме		214	938 449,80	-	938 449,80
Услуги связи		221	124 738,68	-	124 738,68
Коммунальные услуги		223	6 423 481,61	-	6 423 481,61
Работы, услуги по содержанию имущества		225	9 234 089,60	-	9 234 089,60
Прочие работы, услуги		226	1 483 184,16	-	1 483 184,16
Пособия по социальной помощи, выплачиваемые работодателями, нанимателями бывшим работникам в натуральной форме		265	114 332,00	-	114 332,00
Социальные пособия и компенсации персоналу в денежной форме		266	151 396,40	-	151 396,40
Социальные компенсации персоналу в натуральной форме		267	20 000,00	-	20 000,00
Амортизация		271	3 087 008,23	-	3 087 008,23
Расходование материальных запасов		272	4 983 312,40	-	4 983 312,40
Налоги, пошлины и сборы		291	77 787,00	-	77 787,00
<b>Чистый операционный результат (стр. 301 - стр. 302); (стр. 310 + стр. 410)</b>	300		-59 595 748,91	-	-59 595 748,91
Операционный результат до налогообложения (стр. 010 - стр. 150)	301		-59 595 748,91	-	-59 595 748,91
Налог на прибыль	302		-	-	-
<b>Операции с нефинансовыми активами (стр. 320 + стр. 330 + стр. 350 + стр. 360 + стр. 370 + стр. 380 + стр. 390 + стр. 400)</b>	310		-660 791,08	-	-660 791,08
Чистое поступление основных средств	320		-1 716 202,96	-	-1 716 202,96




в том числе:					
увеличение стоимости основных средств	321	310	1 372 240,00	-	1 372 240,00
уменьшение стоимости основных средств	322	41X	3 088 442,96	-	3 088 442,96
<b>Чистое поступление нематериальных активов</b>	<b>330</b>		<b>-</b>	<b>-</b>	<b>-</b>
в том числе:					
увеличение стоимости нематериальных активов	331	320	-	-	-
уменьшение стоимости нематериальных активов	332	42X	-	-	-
<b>Чистое поступление произведенных активов</b>	<b>350</b>		<b>-</b>	<b>-</b>	<b>-</b>
в том числе:					
увеличение стоимости произведенных активов	351	330	-	-	-
уменьшение стоимости произведенных активов	352	43X	-	-	-
<b>Чистое поступление материальных запасов</b>	<b>360</b>		<b>1 055 411,88</b>	<b>-</b>	<b>1 055 411,88</b>
в том числе:					
увеличение стоимости материальных запасов	361	340	6 071 808,33	-	6 071 808,33
в том числе:					
Увеличение стоимости материальных запасов для целей капитальных вложений		347	40 050,00	-	40 050,00
уменьшение стоимости материальных запасов	362	440	5 016 396,45	-	5 016 396,45
в том числе:					
<b>Чистое поступление прав пользования</b>	<b>370</b>		<b>-</b>	<b>-</b>	<b>-</b>
в том числе:					
увеличение стоимости прав пользования	371	35X	-	-	-
уменьшение стоимости прав пользования	372	45X	-	-	-
<b>Чистое изменение затрат на изготовление готовой продукции, выполнение работ, услуг</b>	<b>390</b>		<b>-</b>	<b>-</b>	<b>-</b>
в том числе:					
увеличение затрат	391	x	-	-	-
уменьшение затрат	392	x	-	-	-
<b>Расходы будущих периодов</b>	<b>400</b>	<b>x</b>	<b>-</b>	<b>-</b>	<b>-</b>
<b>Операции с финансовыми активами и обязательствами (стр. 420 - стр. 510)</b>	<b>410</b>		<b>-58 934 957,83</b>	<b>-</b>	<b>-58 934 957,83</b>
<b>Операции с финансовыми активами (стр. 430 + стр. 440 + стр. 450 + стр. 460 + стр. 470 + стр. 480)</b>	<b>420</b>		<b>-62 143 477,47</b>	<b>-</b>	<b>-62 143 477,47</b>
<b>Чистое поступление денежных средств и их эквивалентов</b>	<b>430</b>		<b>-62 111 841,45</b>	<b>-</b>	<b>-62 111 841,45</b>
в том числе:					
поступление денежных средств и их эквивалентов	431	510	53 441,90	-	53 441,90
выбытие денежных средств и их эквивалентов	432	610	62 165 283,35	-	62 165 283,35
<b>Чистое поступление ценных бумаг, кроме акций</b>	<b>440</b>		<b>-</b>	<b>-</b>	<b>-</b>
в том числе:					
увеличение стоимости ценных бумаг, кроме акций и иных финансовых инструментов	441	520	-	-	-
уменьшение стоимости ценных бумаг, кроме акций и иных финансовых инструментов	442	620	-	-	-
<b>Чистое поступление акций и иных финансовых инструментов</b>	<b>450</b>		<b>-</b>	<b>-</b>	<b>-</b>
в том числе:					
увеличение стоимости акций и иных финансовых инструментов	451	530	-	-	-
уменьшение стоимости акций и иных финансовых инструментов	452	630	-	-	-
<b>Чистое предоставление займов</b>	<b>460</b>		<b>-</b>	<b>-</b>	<b>-</b>
в том числе:					
увеличение задолженности по предоставленным займам	461	540	-	-	-
уменьшение задолженности по предоставленным займам	462	640	-	-	-
<b>Чистое поступление иных финансовых активов</b>	<b>470</b>		<b>-</b>	<b>-</b>	<b>-</b>



в том числе:					
увеличение стоимости иных финансовых активов	471	550	-	-	-
уменьшение стоимости иных финансовых активов	472	650	-	-	-
<b>Чистое увеличение прочей дебиторской задолженности</b>	480		-31 636,02	-	-31 636,02
в том числе:					
увеличение прочей дебиторской задолженности	481	560	7 326 854,72	-	7 326 854,72
уменьшение прочей дебиторской задолженности	482	660	7 358 490,74	-	7 358 490,74
<b>Операции с обязательствами (стр. 520 + стр. 530 + стр. 540 + стр. 550 + стр. 560)</b>	510		-3 208 519,64	-	-3 208 519,64
<b>Чистое увеличение задолженности по внутренним привлеченным заимствованиям</b>	520		-	-	-
в том числе:					
увеличение задолженности по внутренним привлеченным заимствованиям	521	710	-	-	-
уменьшение задолженности по внутренним привлеченным заимствованиям	522	810	-	-	-
<b>Чистое увеличение задолженности по внешним привлеченным заимствованиям</b>	530		-	-	-
в том числе:					
увеличение задолженности по внешним привлеченным заимствованиям	531	720	-	-	-
уменьшение задолженности по внешним привлеченным заимствованиям	532	820	-	-	-
<b>Чистое увеличение прочей кредиторской задолженности</b>	540		-2 856 454,74	-	-2 856 454,74
в том числе:					
увеличение прочей кредиторской задолженности	541	730	68 456 174,43	-	68 456 174,43
уменьшение прочей кредиторской задолженности	542	830	71 312 629,17	-	71 312 629,17
<b>Доходы будущих периодов</b>	550	x	-	-	-
<b>Резервы предстоящих расходов</b>	560	x	-352 064,90	-	-352 064,90


Руководитель

  
(подпись)

Т.В. Кочетова

(расшифровка подписи)

Главный бухгалтер

  
(подпись)

Л.М. Юмашева

(расшифровка подписи)

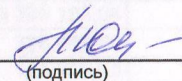
16 января 2023 г.

**Централизованная бухгалтерия** МКУ "ЦБ ОУ" 1083802000479, 3802012038, 380201001, г. Бодайбо, ул. Урицкого, 33  
(наименование, ОГРН, ИНН, КПП, местонахождение)

Руководитель  
(уполномоченное лицо)

Директор

(должность)

  
(подпись)


Л.М. Юмашева

(расшифровка подписи)

Исполнитель

главный бухгалтер

(должность)

  
(подпись)

Л.М. Юмашева

(расшифровка подписи)

8(39561)52547, uobdb\_buhg@mail.ru

(телефон, e-mail)

16 января 2023 г.